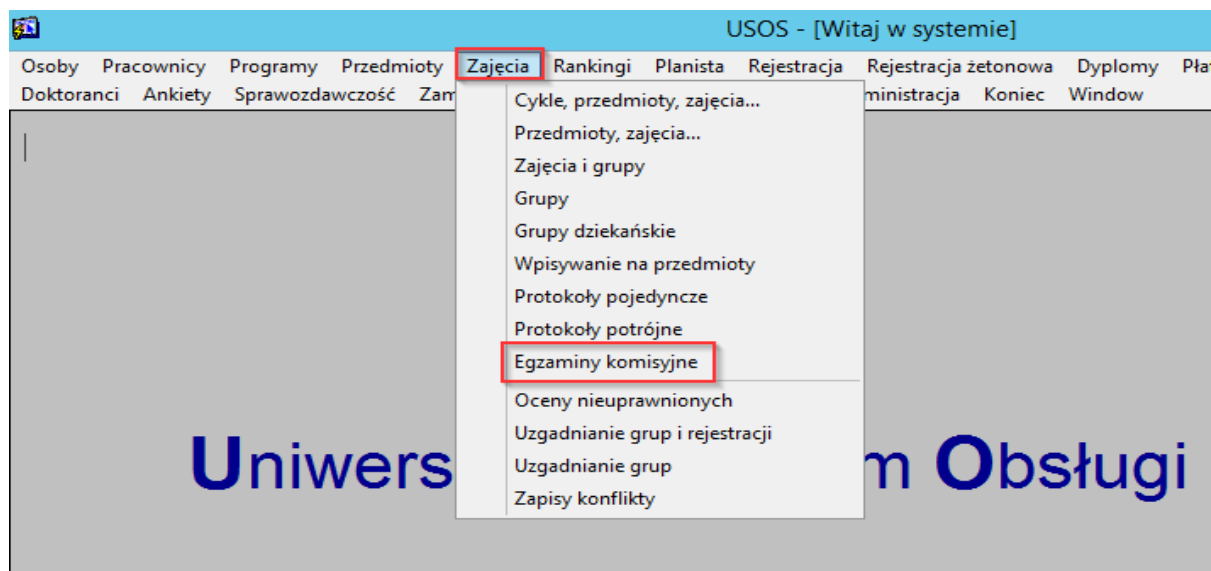


## Egzamin komisyjny (komisja typu KEKOM) – instrukcja dla Dziekanatów

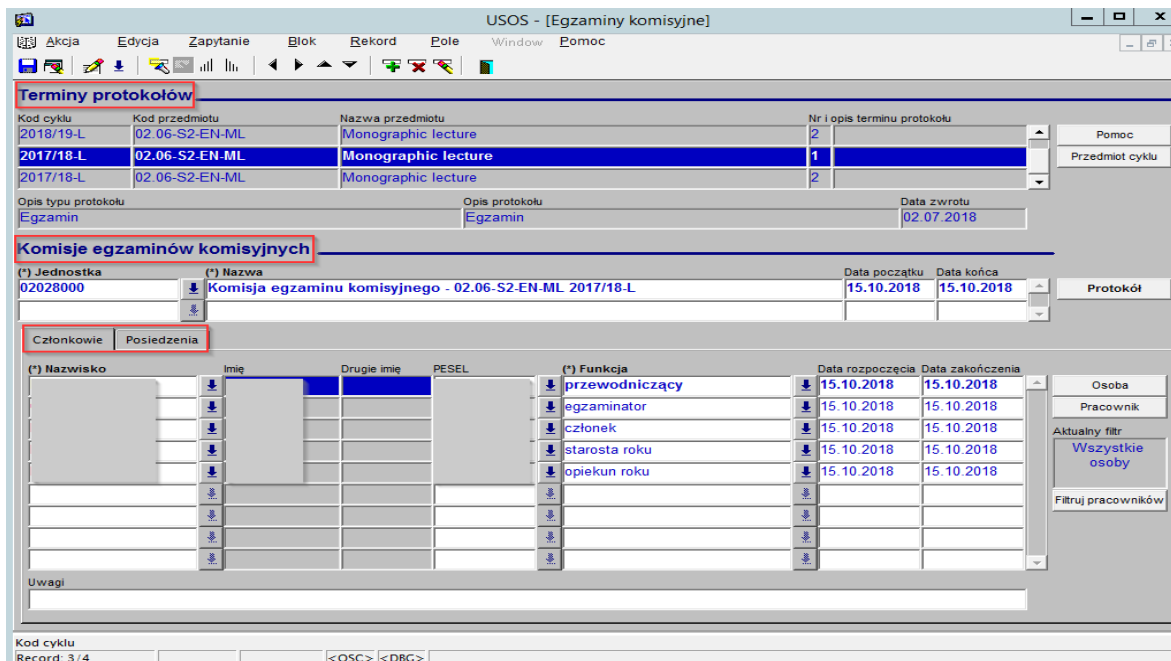
Na formularzu edycji egzaminów komisyjnych, w górnej tabeli, wyświetlane są tylko te terminy protokołów, do których nie wpisano żadnej oceny. Jeśli wyświetli się drugi termin protokołu (co oznacza, że nie został on wykorzystany w sesji poprawkowej i nikt nie otrzymał żadnej oceny), może on zostać wykorzystany do egzaminu komisyjnego. Jeśli natomiast nie wyświetla się, należy dodać do wybranych zajęć trzeci termin protokołu.

Termin protokołu wykorzystywany na potrzeby egzaminu komisyjnego jest zablokowany dla prowadzącego w USOSweb. Ocenę można wystawić jedynie na formularzu egzaminu komisyjnego przez pracownika dziekanatu.

Egzaminy komisyjne definiuje się w oknie **Zajęcia -> Egzaminy komisyjne**



- W górnej części formularza widoczne są terminy protokołów przedmiotów cykli.
- W środkowej części dodajemy komisję. Domyślnie jest to komisja typu KEKOM, której nazwa powstaje z kodu przedmiotu i cyklu. Nazwę tą można zmienić jednak nie jest to polecane ze względu na utrudnienie w identyfikacji komisji w formularzu.
- W dolnej części formularza znajdują się dwie zakładki: „Członkowie” i „Posiedzenie”. W pierwszej definiujemy skład komisji, a w drugiej posiedzenia komisji (np. pytania).

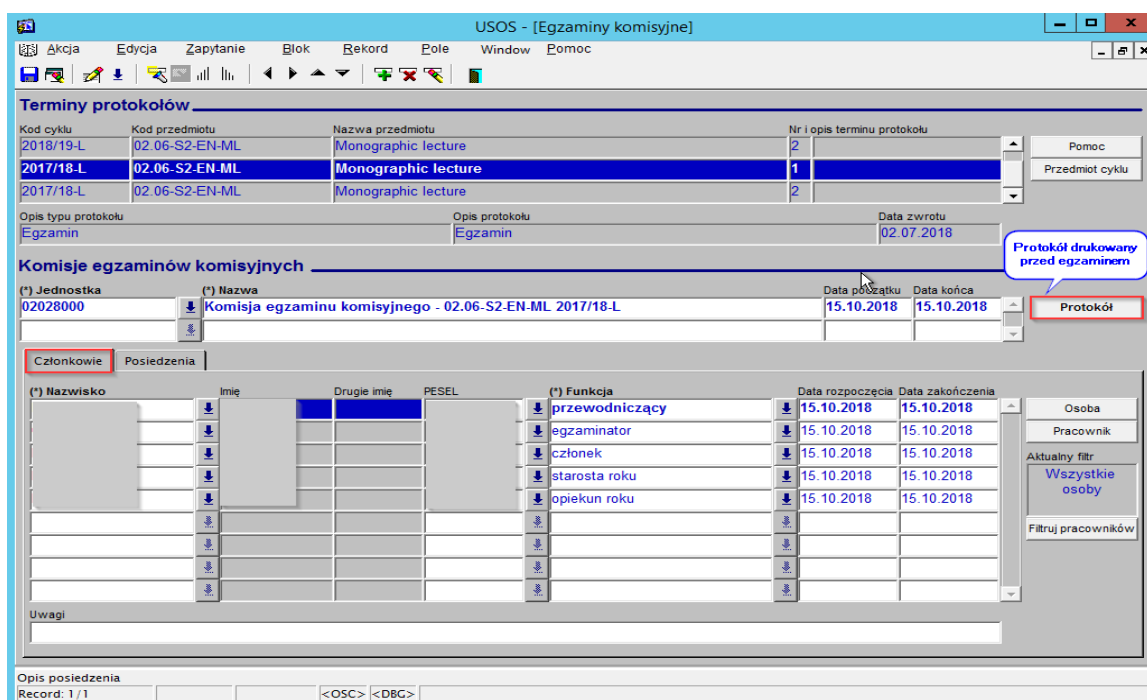


Wpisanie komisji do systemu USOS daje możliwość wydrukowania protokołu egzaminu komisyjnego z następującymi danymi:

- nazwa przedmiotu;
- dane przewodniczącego, egzaminatorów i innych członków;
- miejsce na podpisy;
- miejsce na imię i nazwisko studenta;
- miejsce na opis przebiegu egzaminu;
- miejsce na ocenę.

Tak wstępnie przygotowany protokół przekazujemy przewodniczącemu komisji przed egzaminem.

Po egzaminie – protokół jest wypełniony ręcznie przez przewodniczącego i przekazywany do dziekanatu (podobna sytuacja ma miejsce w przypadku egzaminów dyplomowych).



Dziekanat po egzaminie uzupełnia zakładkę w dolnej części formularza o nazwie „Posiedzenia” wpisując datę egzaminu, uprawnionego studenta, ocenę oraz treść pytań.

Istnieje możliwość, by całość danych tzn. komisję, skład, ocenę oraz pytania uzupełnić po egzaminie i wtedy wydrukować całościowy protokół w kontekście studenta z zakładki „Posiedzenia”.

(*) Kod cyklu	Kod przedmiotu	Nazwa przedmiotu	Nr i opis terminu protokołu
2018/19-L	02.06-S2-EN-ML	Monographic lecture	2
2017/18-L	02.06-S2-EN-ML	Monographic lecture	1
2017/18-L	02.06-S2-EN-ML	Monographic lecture	2

(*) Jednostka	(*) Nazwa	Data początku	Data końca	Protokół
02028000	Komisja egzaminu komisyjnego - 02.06-S2-EN-ML 2017/18-L	15.10.2018	15.10.2018	

(*) Data	(*) Nazwisko	Imię	Drugie imię	PESEL	Indeks	(*) Ocena/zaliczenie	Osoby
15.10.2018	Milad	Abdul Musawer			120908	3	Przed

Opis posiedzenia

1. Pytanie pierwsze
2. Pytanie drugie
3. Pytanie trzecie

Rys. 1 – Wstępnie przygotowany protokół egzaminu komisyjnego drukowany dla przewodniczącego do uzupełnienia przed egzaminem. Protokół taki ręcznie wypełniony przekazywany jest do Dziekanatu.

Rys. 2 Protokół z pełnymi danymi już po egzaminie.

#### Uwaga:

- Protokół przed egzaminem drukuje tylko tych członków komisji, których funkcja nie zakończyła się przed upływem daty egzaminu. Data egzaminu jest wybierana na formularzu parametrów raportu. Należy pamiętać, że domyślnie ustawiana jest data wydruku. Datę tą można zmienić.
- System nie zabrania wiązania egzaminów komisyjnych z wieloma terminami protokołów, jednak nie jest to zalecane.
- Każde posiedzenie dotyczy jednego egzaminu.
- Data egzaminu powinna zawierać się w zakresie dat zdefiniowanych dla komisji.

Uniwersytet Opolski  
Wydział Nauk Społecznych  
Instytut Socjologii

**PROTOKÓŁ EGZAMINU KOMISYJNEGO**

Pan/Pani .....

PESEL: .....

Numer albumu: .....

Składał(a) w dniu 15.10.2018 r. egzamin z przedmiotu  
**Monographic lecture (02.06-S2-EN-ML)**

przed Komisją Egzaminacyjną w składzie:

- przewodniczący
- egzaminator
- członek
- opiekun roku
- starosta roku

---

---

---

---

Wynik egzaminu: .....

_____	przewodniczący
_____	egzaminator
_____	członek
_____	opiekun roku
_____	starosta roku

Rys. 2

### PROTOKÓŁ EGZAMINU KOMISYJNEGO

Pan \_\_\_\_\_

PESEL:

Numer albumu: \_\_\_\_\_

Składał w dniu 15.10.2018 r. egzamin z przedmiotu

**Monographic lecture (02.06-S2-EN-ML)**

przed **Komisją Egzaminacyjną** w składzie:

\_\_\_\_\_ przewodniczący

\_\_\_\_\_ egzaminator

\_\_\_\_\_ członek

\_\_\_\_\_ opiekun roku

\_\_\_\_\_ starosta roku

1. Pytanie pierwsze...

2. Pytanie drugie...

3. Pytanie trzecie...

Wynik egzaminu: 3

\_\_\_\_\_ przewodniczący

\_\_\_\_\_ egzaminator

\_\_\_\_\_ - członek

\_\_\_\_\_ opiekun roku

\_\_\_\_\_ starosta roku